



セントメリー日本語学院 募集要項

ST.MARY

JAPANESE SCHOOL

セントメリー日本語学院
東京出入国在留管理局選定適正校
文部科学省準備教育課程指定校
栃木県知事各種学校認定校
(財)日本語教育振興協会認定校

〒320-0811 栃木県宇都宮市大通り4-2-10

Tel: +81(28)627-9211

Fax: +81(28)627-9219

URL: [//stmary-u.jp](http://stmary-u.jp)

E-mail: stmary@iac.or.jp

出願資格

- (1) 日本国内での出願や面接にあたっては、必ず事前にご予約ください。ご予約がない場合、受付できない場合があります。出願必要書類（※『』参照）をもれなく揃えて、連絡人の方が本校窓口へ直接ご提出ください。
- (2) 海外からの出願 当校のホームページよりお問い合わせいただけますと、各国担当者から提携機関をご紹介します。 <http://stmary-u.jp/>

1. 出願資格以下(ア)および(イ)、(ウ)または(エ)の条件に該当する方

(ア) 高等学校または後期中等教育を修了した方。または、それと同等以上の学力があると認定された方。

進学日本語課程：高校卒業までの教育年数が学校制度上12年未満の国の出身の方も出願資格があります。その場合、本国で大学出願資格があることが必要です。

(イ) 進学日本語課程入学時の日本語力

進学日本語1年6か月コース：「日本語教育の参照枠」A2相当の日本語試験に合格している者

進学日本語1年9か月コース：「日本語教育の参照枠」A1相当の日本語試験に合格している者

進学日本語2年コース：「日本語教育の参照枠」A1相当の日本語試験に合格している者、または出願時までに学校や語学教育機関等で150時間以上の日本語学習歴のある方。

(ウ) 就職準備課程入学時の日本語力

就職準備1年6か月コース：「日本語教育の参照枠」B1相当の日本語試験に合格している者

就職準備2年コース：「日本語教育の参照枠」A1相当の日本語試験に合格している者、または出願時までに学校や語学教育機関等で150時間以上の日本語学習歴のある方。

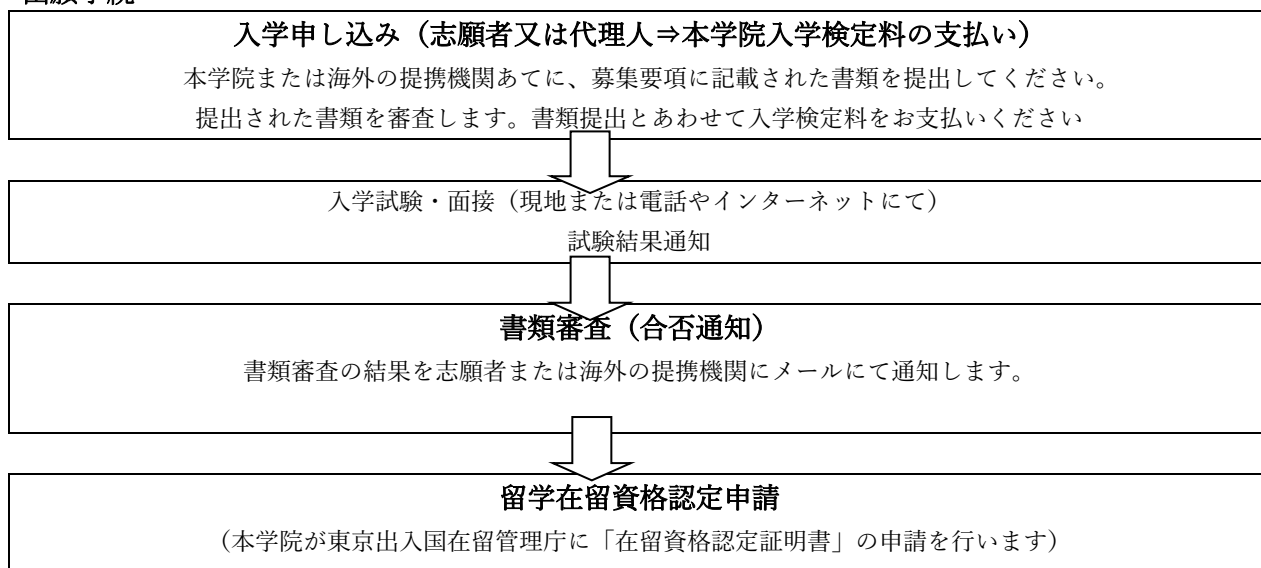
(エ) 準備教育課程入学時の日本語力

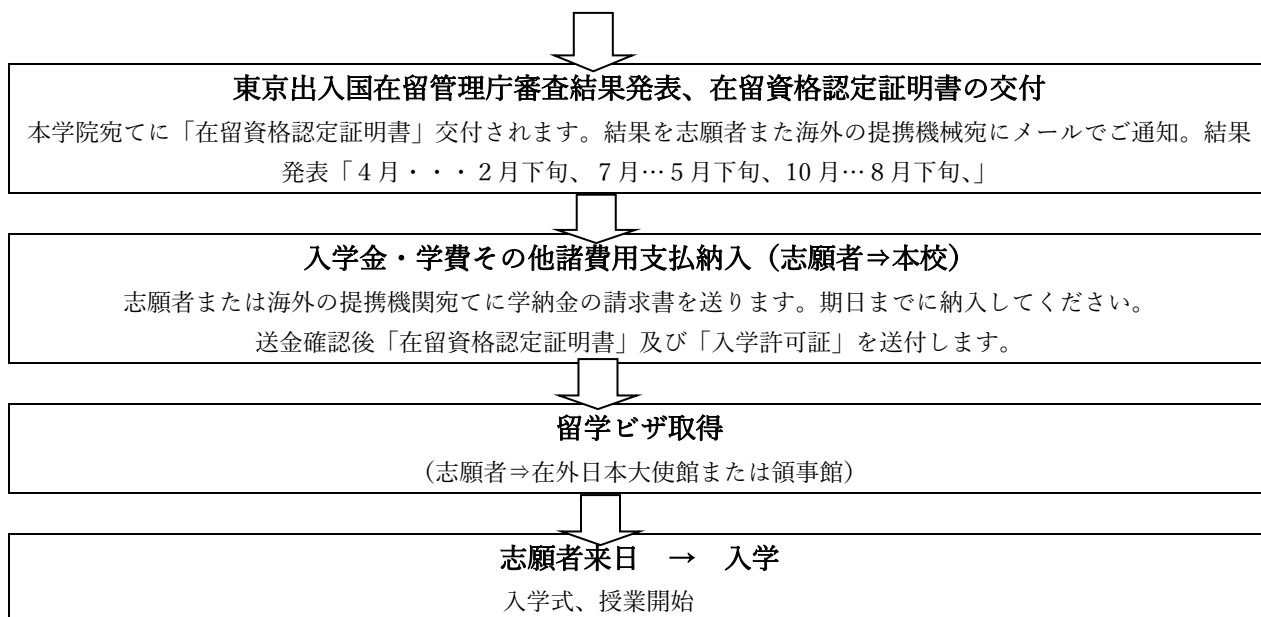
準備教育課程1年6か月コース：「日本語教育の参照枠」A2相当の日本語試験に合格している者

準備教育課程2年コース：「日本語教育の参照枠」A1相当の日本語試験に合格している者、または出願時までに学校や語学教育機関等で150時間以上の日本語学習歴のある方。

本国にて12年以上の教育を受けていること。（本国の教育制度に基づき教育年数が12年未満の場合、準備教育課程コースで受付できます）

出願手続





出願受付期間

進学日本語課程

1. 出願期間

入学時期	予定願書受付期間 (詳しくは直接お問い合わせください)
4月入学	8月下旬～11月下旬
7月入学	12月中旬～3月下旬
10月入学	2月下旬～5月中旬

2. 在学期間

入学時期	在学期間	在学時間
4月	4月～翌々年3月	2年
7月	7月～翌々年3月	1年9カ月
10月	10月～翌々年3月	1年6カ月

3 学費

選考料	22,000円 (初年度のみ)
入学金	60,000円 (初年度のみ)
施設費	40,000円 (初年度のみ)
授業料	720,000円 (1年分)
課外授業費	10,000円 (1年分)
健康管理費	6,000円 (1年分)
教材費	30,000円 (1年分)
合計	888,000円

就職準備課程

1 出願期間

入学時期	予定願書受付期間 (詳しくは直接お問い合わせください)
4月入学	8月下旬～11月下旬
10月入学	2月下旬～5月中旬

2 在学期間

入学時期	在学期間	在学時間
4月	4月～翌々年3月	2年
10月	10月～翌々年3月	1年6カ月

3 学費

選考料	22,000円 (初年度のみ)
入学金	60,000円 (初年度のみ)
施設費	40,000円 (初年度のみ)
授業料	720,000円 (1年分)
課外授業費	10,000円 (1年分)
健康管理費	6,000円 (1年分)
教材費	30,000円 (1年分)
合計	888,000円

準備教育課程

1. 在学期間

入学期間	在学期間	在学時間
4月	4月～翌々年3月	2年
10月	10月～翌々年3月	1年6カ月

2. 学費

選考料	22,000円 (初年度のみ)
入学金	60,000円 (初年度のみ)
施設費	40,000円 (初年度のみ)
授業料	740,000円 (1年分)
課外授業費	10,000円
健康管理費	6,000円
教材費	30,000円 (1年分)
合計	908,000円

*上記の願書受付期間に関しましては目安としてご参考ください。申請される際には必ず事前に直接当校へお問い合わせください。

*上記金額は第1年次の全授業料・諸費用です。寮費は含まれません。

第2年次の授業料は在学期間によって異なります。第1年次の修了するまでに支払って頂きます。

(例：4月入学の場合、在学期間は2年です。入学時に888,000円をお支払い頂き、1年次修了までに1年分の授業料をお支払いください。1年分授業料：720,000円)

寄宿舎費用

部屋タイプ	家賃 (3ヶ月)	入寮費	設備費	保証金	合計費
一人部屋	60,000円	30,000円	40,000円	20,000円	270,000円
二人部屋	45,000円				225,000円
四人部屋	30,000円				180,000円

*当学院は原則入学者全員に最初の3か月間入寮していただきます。

*上記金額は入学後3か月間の寮費です。学費等と一緒に一括でお支払いください。

*上記料金には水道光熱費は含まれません。水道光熱費は毎月別途実費請求致します。

*寄宿舎規則に準じます。

III 送金方法

通貨 (Currency)	円 (JPY)
振込先名 (Beneficiary's Name)	セントメリ日本語学院 理事長 黒岩美沙 (St.Mary Japanese School)
振込先口 (Beneficiary's A/C No.)	普通預金 3456900 (No. 3456900)
振込銀行名 (Name of Bank)	足利銀行 宇都宮中央支店 (Bank of Ashikaga , Utsunomiya-chuou branch)
銀行住所 (Address of Bank)	〒320-0811 栃木県宇都宮市大通り1-4-16 (1-4-16 , Odori Utsunomiya City 320-0811)
スウィフトコード (Intermediary)	SWIFT CODE : ASIKJPJT
送金人名 (Remitter's Name)	申請者番号 (Application Number)
銀行電話番号 (Phone No. of Bank)	+81(28)-622-7131

*送金手数料は志願者にてご負担願います。

請求金額と受取った金額の差額が発生する場合、入学後に差額を請求致します。

出願書類

申請書類は申請者の出身地、経費支弁者などによって異なり、詳しくは本校にご相談ください。

経費支弁者	必要書類
経費支弁者が在外親族	I + II A
経費支弁者が在日親族	I + II B

I. 志願者本人が準備する書類

必要書類	和訳添付	備考
① <u>入学願書</u> *住所は住民票または戸籍謄本上の住所を記載すること。 *出身地は市まで、他項目は番地・号まで略さず詳細に記載すること。		本校所定書式（様式 1-1） 志願者本人の直筆 具体的に空白のないよう記入
② <u>履歴書</u> *出身地は市まで、他項目は番地・号まで略さず詳細に記載すること。 *志願者が在学中の場合は卒業予定日を記入し、卒業後に加筆すること。		本校所定書式（様式 1-2） 志願者本人の直筆 具体的に空白のないよう記入
③ <u>日本語学習理由書</u> *できる限り詳細に記載すること。 *卒業後の進路計画を、進学希望校名を含め具体的に記載すること。	必要	本校所定書式（様式 1-3） 志願者本人の直筆 具体的に空白のないよう記入
④ <u>写真 4 枚（高 4 cm × 幅 3 cm）</u>		3 カ月以内に撮影の正面向き無帽カラー写真。裏面に志願者の氏名と生年月日を記入。
⑤ <u>卒業証書原本</u> *最終出身校の卒業証書	必要	志願者が在学中の場合、在学証明書もしくは卒業予定証明書が必要。
⑥ <u>最終出身校の成績証明書原本</u> *最終出身校発行の物（全学年分）	必要	志願者が在学中の場合、現時点までの成績証明書。
⑦ <u>日本語学習証明書</u> *出席率と総勉強時間を記載すること。 (できる限り詳細に記載、総勉強時間は 150 時間以上であること。)	必要	日本語学校発行 3 カ月以内のもの

⑧ <u>日本語能力証明書</u> *日本語能力検定試験 N5 級相当以上の日本語能力を有することが望ましい。	必要	JLPT、J-test、NAT-test、Top-J、日本語能力検定試験、STBJ 標準ビジネス日本語テスト、J-CERT 生活・職能日本語検定、JPT 等のいずれかの合格証書写し
⑨ <u>住民票（戸籍謄本）、身分証明書コピー</u> *家族全員の記載があること。 *履歴書に記載した住所であること。 *身分証明書の両面コピー		市役所
⑩ <u>在職証明書</u> *申請時に就業している場合。	必要	勤務先発行 3 カ月以内のもの
⑪ <u>旅券コピー</u> *申請時に所有している場合。		名前、写真、旅券番号等のページのコピー。過去に渡航歴がある場合は、出入国スタンプのある全ページのコピー。

II A 経費支弁者が準備する書類（在外親族の場合）

必要書類	和訳添付	備考
① <u>経費支弁書</u> *申請者とは入学希望者。経費支弁者とは、原則入学希望者の親族のこと。 *生活費は 1 カ月約 7 万円以上が目安です。 *住所は住民票（戸籍謄本）の住所を記載する。	必要	本校所定書式（様式 2-1） 経費支弁者本人の直筆 具体的に空白のないよう記入。 押印またはサインのこと。
② <u>支弁者と志願者の関係を証明する書類</u> *住所は志願者の履歴書および経費支弁書に記載した住所を記載する。	必要	
③ <u>在職証明書</u> *会社名、住所、電話番号、FAX 番号を記載。 *代表者（社長もしくは法人）印またはサイン	必要	勤務先発行 3 カ月以内のもの
④ <u>収入証明書</u> *過去 3 年分 *詳細に記載されたものがが必要です。	必要	勤務先発行 3 カ月以内のもの
⑤ <u>住民票（戸籍謄本）</u> *家族全員分の記載があること。 *履歴書に記載した住所であること。		
⑥ <u>銀行預金残高証明書および通帳コピー</u> *直近の取引状況のわかる部分		経費支弁者本人名義の銀行口座
⑦ <u>営業許可証（写し）</u>	必要	営業許可証を提出した場合、在職証明書不要。

*経費支弁者が自営業の場合		
⑧ <u>納税証明書</u> *直近3年分	必要	発行3カ月以内のもの

II B 経費支弁者が準備する書類（在日親族の場合）

必要書類	備考
① <u>経費支弁書</u> *申請者とは入学希望者。経費支弁者とは、原則入学希望者の親族のこと。 *生活費は1カ月やく7万円円以上が目安です。 *住所は住民票（戸籍謄本）の住所を記載する。	本校所定書式（様式2-2） 経費支弁者本人の直筆 具体的に空白のないよう記入。 押印またはサインのこと。
② <u>支弁者と志願者の関係を証明する書類</u> *住所は志願者の履歴書及び経費支弁書に記載した住所を記載する。	発行3カ月以内のもの
③ <u>住民票</u> *家族全員分の記載があること。 *履歴書に記載された住所であること。	市役所 日本で発行された3カ月以内のもの
④ <u>身分証明書</u> 日本国籍以外の場合は在留カードまたは外国人登録票の写し	日本で発行された3カ月以内のもの
⑤ <u>在職証明書</u> A 会社員⇒勤務先作成のもの B 自営業者⇒税務署受付印のある確定申告書（控）の写し C 会社経営者および役員⇒法人登記簿謄本（原本）	日本で発行された3カ月以内のもの
⑥ <u>預金残高証明書</u> *発行後3カ月以内のもの	日本で発行された3カ月以内のもの
⑦ <u>納税証明書</u> *直近3年分	日本で発行された3カ月以内のもの

*応募書類は在留資格、ビザの発給に直接関係しますので、空白のないよう正確に記入してください。

*書類は発行日から3カ月以内のもの（国外発行のものでも3カ月以内）を提出してください。

*本校所定書式《誓約書》（様式3-1）に志願者と経費支弁者の氏名を記入の上、併せて提出してください。

*ご不明な点等ございましたら、表紙に記載の本校までお問い合わせください。

寄宿舍（校内）

所在地	栃木県宇都宮市大通り 4-2-10
部屋と個室設備	専用面積：22.19 m ² ～23.62 m ² ユニットバス、エアコン、冷蔵庫、電子レンジ、掃除機、電子ケトル、照明、ミニキッチンベット、机、椅子、収納、キッチン家電。
共同施設設備	無料 WIFI、管理人駐在、エレベーター、駐輪場、
間取り・写真	       
その他	電気代：実費 水代：実費

寄宿舍（校外）

所在地	栃木県宇都宮市南大通り 1 丁目 4-16 地産マンション宇都宮第 1-204 室
間取り・写真	<p>専用面積 42.81 m²</p>         <p>ユニットバス、エアコン、冷蔵庫、電子レンジ、掃除機、電子ケトル、照明、ミニキッチンベット、机、椅子、収納、キッチン家電。</p>
共同施設設備	無料 WIFI、管理人駐在、エレベーター、駐輪場、
その他	電気代：実費 水代：実費

寄宿舍（校外）

所在地	栃木県宇都宮市南大通り1丁目1-12 ダイカンプラザスポーツメント 805室
間取り・写真	<p>専用面積：25.31 m²</p>       <p>ユニットバス、エアコン、冷蔵庫、電子レンジ、掃除機、電子ケトル、照明、ミニキッチンベット、机、椅子、収納、キッチン家電。</p>
共同施設設備	無料 WIFI、管理人駐在、エレベーター、駐輪場、
その他	電気代：実費 水代：実費

各種学校セントメリー日本語学院 学校住所一地図

St.Mary Japanese Language School

本校住所：〒320-0811 栃木県宇都宮市大通り 4-2-10

Address : 〒320-0811 4-2-10 Odori, Utsunomiya, Tochigi, Japan

TEL : 028-627-9211 FAX : 028-627-9219

事務所：月曜日～金曜日（土曜日、日曜日、祝日は休み）

入学相談事務受付時間：9時～18時まで

交通： JR 宇都宮駅より徒歩2分（西口）（JR, Utsunomiya LINE）

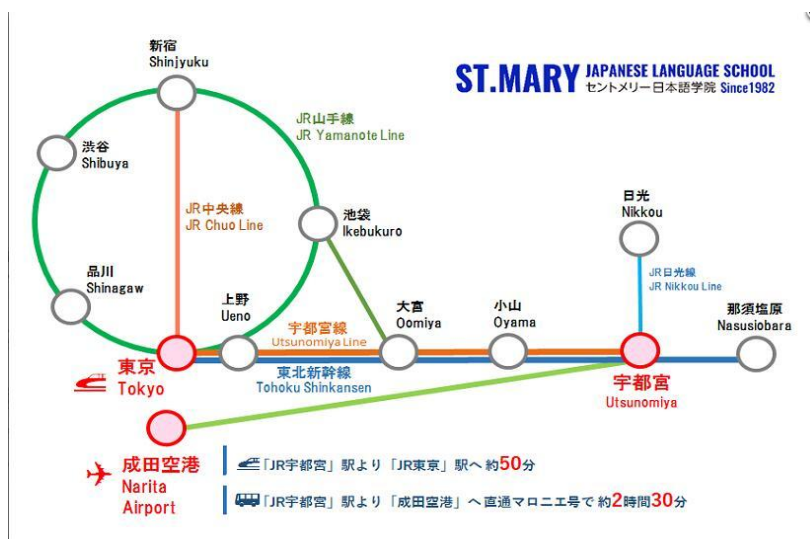
東武宇都宮駅より徒歩15分（TOBU Utsunomiya LINE）

東京駅より新幹線で47分（TOKYO Utsunomiya LINE）

学校の地図



本学院への交通手段



各種学校セントメリー日本語学院